

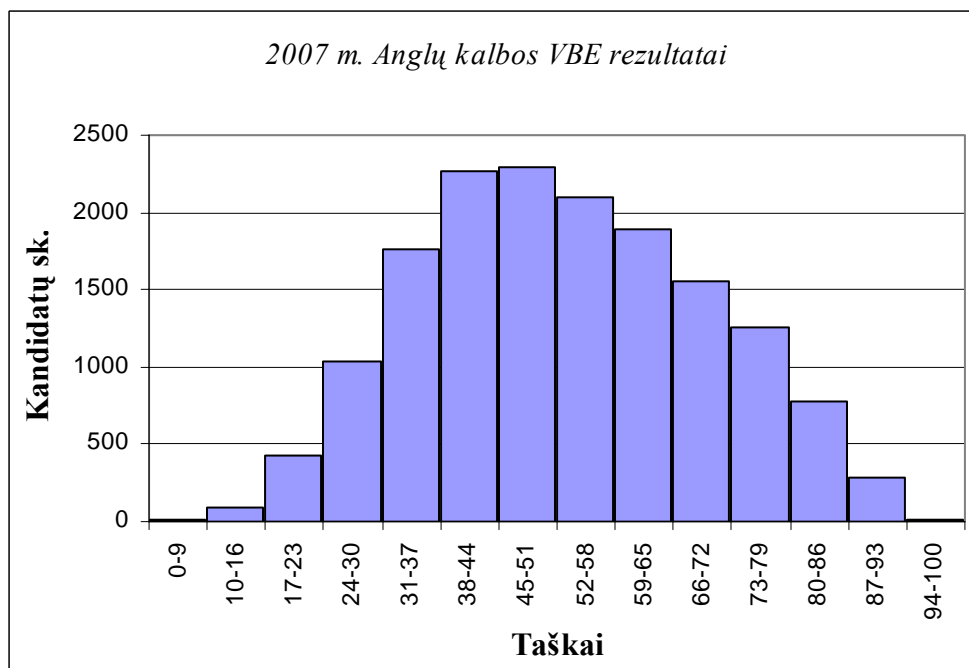
## 2007 M. ANGLŲ KALBOS VALSTYBINIO BRANDOS EGZAMINO REZULTATAI

1 lentelė. Dalyvavimas

	2007 m.	2006 m.	2005 m.	2004 m.	2003 m.	2002 m.
Ketino laikyti	14899	15837	16315	15427	12997	9250
Neatvyko	81	88	191	195	167	167
Nevertinti (anuluoti) darbai	1	0	0	1	1	0
<b>Iš viso įskaitytų darbų</b>	<b>14817</b>	<b>15749</b>	<b>16124</b>	<b>15231</b>	<b>12829</b>	<b>9083</b>

2 lentelė. Egzamino užduoties charakteristika

	Metai					
	2007	2006	2005	2004	2003	2002
Maksimali galima taškų suma	100	100	100	100	100	100
Maksimali pasiekta taškų suma	97	98	99	96	99	100
Taškų sumos vidurkis	52,72	49,52	51,37	44,05	66,7	68,7
Taškų sumos st. nuokrypis	16,98	17,69	18,33	15,59	14,68	14,74
Minimali egzamino išlaikymo taškų sumos riba	31	29	30	24	43	43
Neišlaikiusiųjų kandidatų dalis procentais	9,3	12,3	12,0	8,4	6,3	5,3



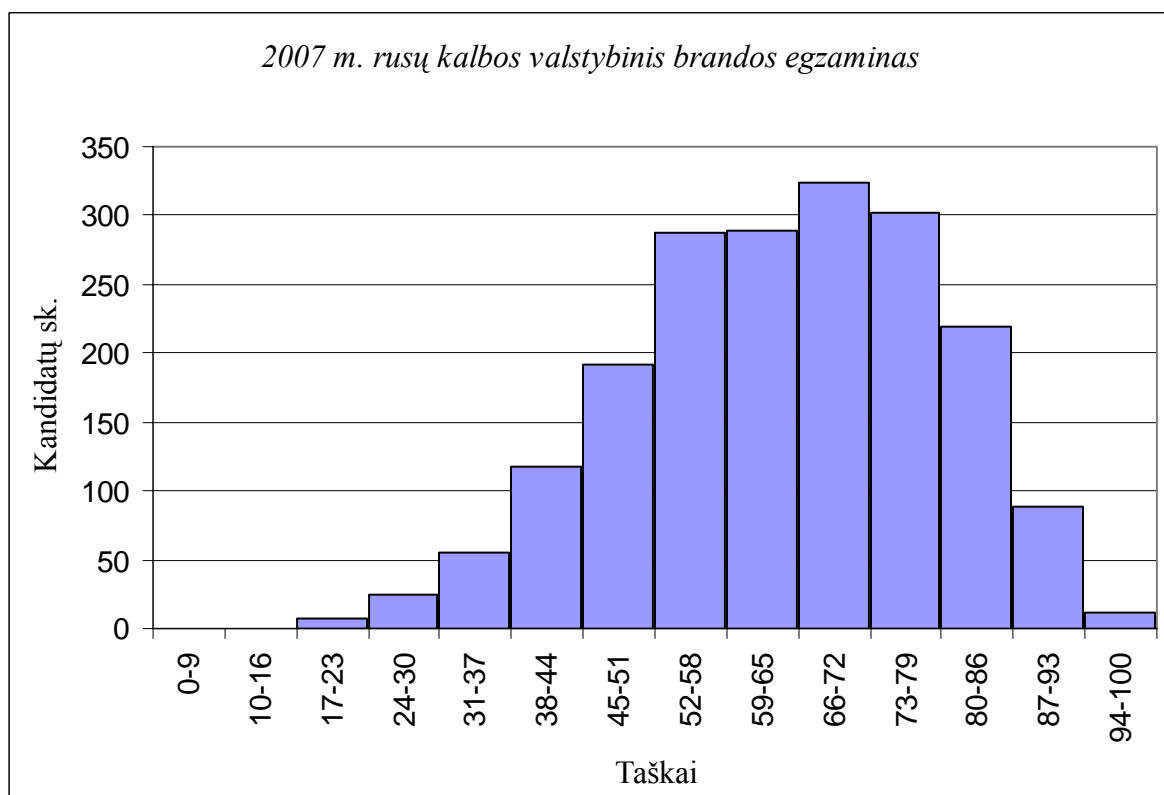
## 2007 M. RUSŲ (UŽSIENIO) KALBOS VALSTYBINIO BRANDOS EGZAMINO REZULTATAI

1 lentelė. Dalyvavimas

	2007 m.	2006 m.	2005 m.	2004 m.	2003 m.	2002 m.
Ketino laikyti	1926	2347	2471	2674	2332	1768
Neatvyko	8	21	46	63	68	78
<b>Iš viso įskaitytų darbų</b>	<b>1918</b>	<b>2326</b>	<b>2425</b>	<b>2611</b>	<b>2264</b>	<b>1690</b>

2 lentelė. Egzamino užduoties charakteristika

	Metai					
	2007	2006	2005	2004	2003	2002
Maksimali galima taškų suma	100	100	100	100	100	100
Maksimali pasiekta taškų suma	99	95	98	90	95	96
Taškų sumos vidurkis	64,14	51,5	61,69	49,55	55,4	68,6
Taškų sumos st. nuokrypis	14,85	15,44	16,41	14,77	16,31	12,47
Minimali egzamino išlaikymo taškų sumos riba	38	27	34	26	29	45
Neišlaikiusiųjų kandidatų dalis procentais	4,5	4,6	4,7	4,2	4,8	3,6



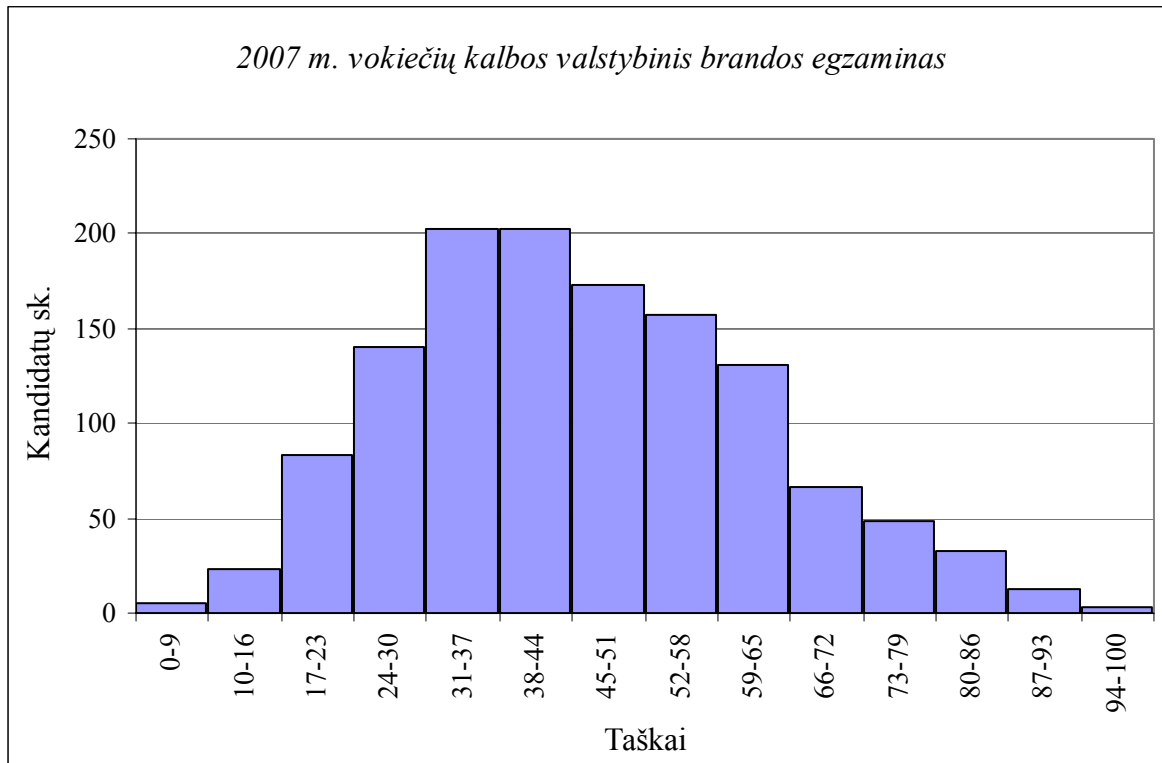
## 2007 M. VOKIEČIŲ KALBOS VALSTYBINIO BRANDOS EGZAMINO REZULTATAI

1 lentelė. Dalyvavimas

	2007 m.	2006 m.	2005 m.	2004 m.	2003 m.	2002 m.
Ketino laikyti	1296	1775	2295	2300	2086	1827
Neatvyko	14	11	30	35	41	51
<b>Iš viso įskaitytų darbų</b>	<b>1282</b>	<b>1764</b>	<b>2265</b>	<b>2265</b>	<b>2045</b>	<b>1776</b>

2 lentelė. Egzamino užduoties charakteristika

	Metai					
	2007	2006	2005	2004	2003	2002
Maksimali galima taškų suma	100	100	100	100	100	100
Maksimali pasiekta taškų suma	96	95	98	96	96	100
Taškų sumos vidurkis	45,59	44,85	45,00	51,62	50,8	66,6
Taškų sumos st. nuokrypis	17	17,11	16,99	16,86	17,04	16,46
Minimali egzamino išlaikymo taškų sumos riba	22	23	24	26	24	38
Neišlaikiusiųjų kandidatų dalis procentais	5,7	6,0	6,5	5,1	4,0	4,9



## 2007 M. PRANCŪZŲ KALBOS VALSTYBINIO BRANDOS EGZAMINO REZULTATAI

1 lentelė. Dalyvavimas

	2007 m.	2006 m.	2005 m.	2004 m.	2003 m.	2002 m.
Ketino laikyti	325	514	488	537	519	407
Neatvyko	0	0	2	5	8	7
<b>Iš viso įskaitytų darbų</b>	<b>325</b>	<b>514</b>	<b>486</b>	<b>532</b>	<b>511</b>	<b>400</b>

2 lentelė. Egzamino užduoties charakteristika

	Metai					
	2007	2006	2005	2004	2003	2002
Maksimali galima taškų suma	100	100	100	100	100	100
Maksimali pasiekta taškų suma	97	97	97	90	97	94
Taškų sumos vidurkis	50,65	51,53	56,37	40,27	45,6	62,8
Taškų sumos st. nuokrypis	16,05	17,08	17,96	15,34	17,31	15,06
Minimali egzamino išlaikymo taškų sumos riba	25	26	30	19	22	38
Neišlaikiusiųjų kandidatų dalis procentais	3,7	5,1	4,1	5,3	6,5	4,8

