

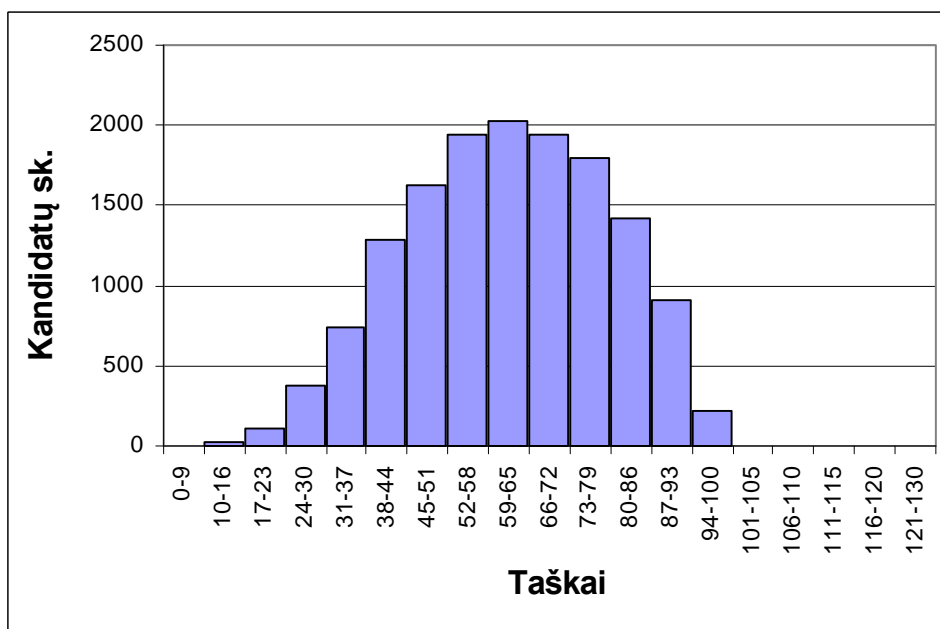
2008 M. ANGLŲ KALBOS VALSTYBINIO BRANDOS EGZAMINO REZULTATAI

1 lentelė. Dalyvavimas

	2008 m.	2007 m.	2006 m.	2005 m.	2004 m.	2003 m.	2002 m.
Ketino laikyti	14411	14899	15837	16315	15427	12997	9250
Neatvyko	158	81	88	191	195	167	167
Iš viso įskaitytų darbų	14253	14817	15749	16124	15231	12829	9083

2 lentelė. Egzamino užduoties charakteristika

	Metai						
	2008	2007	2006	2005	2004	2003	2002
Maksimali galima taškų suma	100	100	100	100	100	100	100
Maksimali pasiekta taškų suma	100	97	98	99	96	99	100
Taškų sumos vidurkis	61,91	52,72	49,52	51,37	44,05	66,7	68,7
Taškų sumos st. nuokrypis	17,25	16,98	17,69	18,33	15,59	14,68	14,74
Minimali egzamino išlaikymo taškų sumos riba	37	31	29	30	24	43	43
Neišlaikiusiųjų kandidatų dalis procentais	7,9	9,3	12,3	12,0	8,4	6,3	5,3



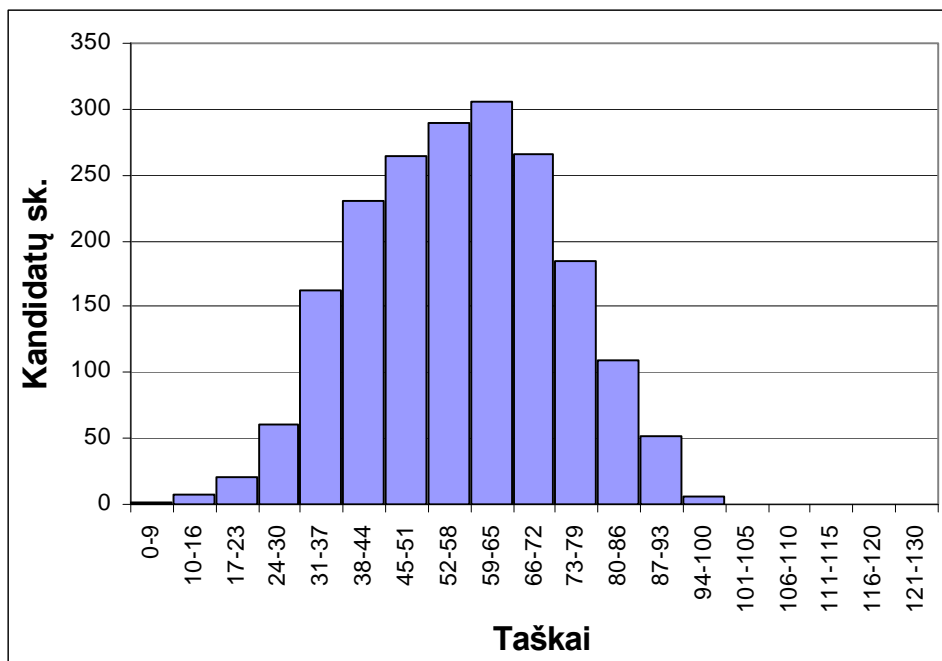
2008 M. RUSŲ (UŽSIENIO) KALBOS VALSTYBINIO BRANDOS EGZAMINO REZULTATAI

1 lentelė. Dalyvavimas

	2008	2007 m.	2006 m.	2005 m.	2004 m.	2003 m.	2002 m.
Ketino laikyti	1979	1926	2347	2471	2674	2332	1768
Neatvyko	20	8	21	46	63	68	78
Iš viso įskaitytų darbų	1959	1918	2326	2425	2611	2264	1690

2 lentelė. Egzamino užduoties charakteristika

	Metai						
	2008	2007	2006	2005	2004	2003	2002
Maksimali galima taškų suma	100	100	100	100	100	100	100
Maksimali pasiekta taškų suma	98	99	95	98	90	95	96
Taškų sumos vidurkis	56,79	64,14	51,5	61,69	49,55	55,4	68,6
Taškų sumos st. nuokrypis	16,11	14,85	15,44	16,41	14,77	16,31	12,47
Minimali egzamino išlaikymo taškų sumos riba	30	38	27	34	26	29	45
Neišlaikiusiųjų kandidatų dalis procentais	3,5	4,5	4,6	4,7	4,2	4,8	3,6



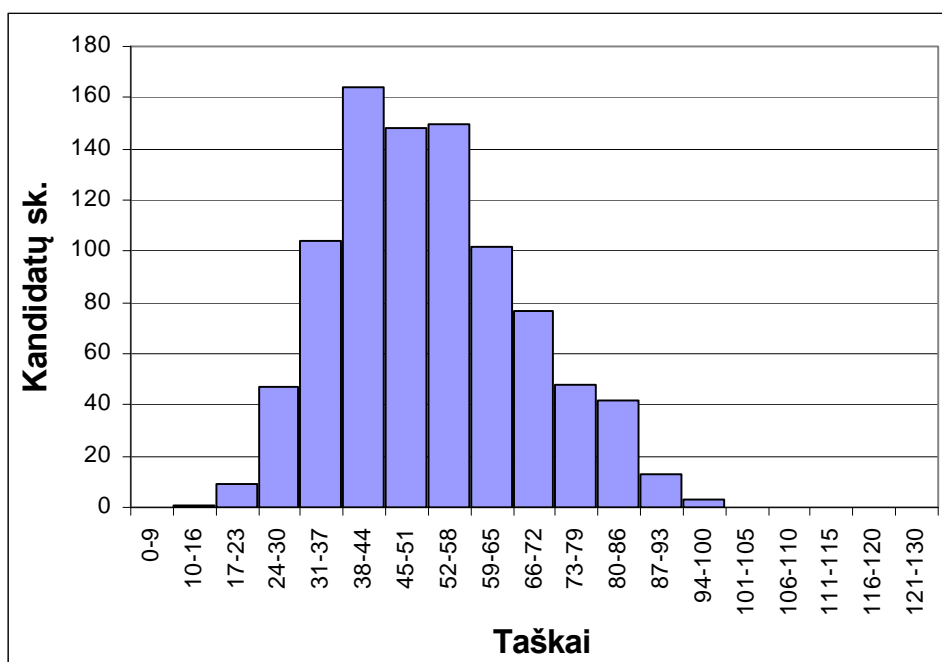
2008 M. VOKIEČIŲ KALBOS VALSTYBINIO BRANDOS EGZAMINO REZULTATAI

1 lentelė. Dalyvavimas

	2008	2007 m.	2006 m.	2005 m.	2004 m.	2003 m.	2002 m.
Ketino laikyti	922	1296	1775	2295	2300	2086	1827
Neatvyko	14	14	11	30	35	41	51
Iš viso įskaitytų darbų	908	1282	1764	2265	2265	2045	1776

2 lentelė. Egzamino užduoties charakteristika

	Metai						
	2008	2007	2006	2005	2004	2003	2002
Maksimali galima taškų suma	100	100	100	100	100	100	100
Maksimali pasiekta taškų suma	95	96	95	98	96	96	100
Taškų sumos vidurkis	51,96	45,59	44,85	45,00	51,62	50,8	66,6
Taškų sumos st. nuokrypis	15,56	17	17,11	16,99	16,86	17,04	16,46
Minimali egzamino išlaikymo taškų sumos riba	25	22	23	24	26	24	38
Neišlaikiusiųjų kandidatų dalis procentais	2,1	5,7	6,0	6,5	5,1	4,0	4,9



2008 M. PRANCŪZŲ KALBOS VALSTYBINIO BRANDOS EGZAMINO REZULTATAI

1 lentelė. Dalyvavimas

	2008	2007 m.	2006 m.	2005 m.	2004 m.	2003 m.	2002 m.
Ketino laikyti	232	325	514	488	537	519	407
Neatvyko	1	0	0	2	5	8	7
Iš viso įskaitytų darbų	231	325	514	486	532	511	400

2 lentelė. Egzamino užduoties charakteristika

	Metai						
	2008	2007	2006	2005	2004	2003	2002
Maksimali galima taškų suma	100	100	100	100	100	100	100
Maksimali pasiekta taškų suma	97	97	97	97	90	97	94
Taškų sumos vidurkis	58,44	50,65	51,53	56,37	40,27	45,6	62,8
Taškų sumos st. nuokrypis	15,32	16,05	17,08	17,96	15,34	17,31	15,06
Minimali egzamino išlaikymo taškų sumos riba	27	25	26	30	19	22	38
Neišlaikiusiųjų kandidatų dalis procentais	0,43	3,7	5,1	4,1	5,3	6,5	4,8

